

# SEIHO HEADLINE

## リモートによるライブ視察サービス

### 社員研修やユーザー様への提案にもご利用いただけます





■排気ファンのスモークシミュレーション

**ライブ視察スタート**

弊社ではお取引先様に向けて、ご販売いただいている製品の効果、安全性、施工に関する情報等をより深く知っていただくことを目的として、シミュレーションスタジオ、実験試験室、テストハウス、生産ラインなどを実際にご覧いただく視察受け入れを行っております。製品効果の可視化、安全テスト、耐久試験風景などをご覧いただくことで、「一層製品に関する知識が深まった」、「自信を持ってエンドユーザー様に提案できる」との声をいただいています。

そしてこのたび、視察のメインになっているスモークシミュレーションとセキュリティシステムを中心とした『リモートによるライブ視察サービス』を開始いたしました。

「興味はあるが、遠いのでなかなか福岡までは来ることができない」、「複数の人間で行くのにスケジュールの調整が難しい」などのご意見を踏まえ、内容は絞り込んだダイジェスト版的なものになりますが、実際に来ていただいた時と同じように双方のやりとりを交えてご説明していく形のものにしております。



■ライブ視察風景

#### リモート視察の流れ

■床下換気の場合・・・約30分

◎従来の床下換気口時と

基礎。パッキン工法時の各説明動画

・・・各6分程度

◎スモークシミュレーション実際の

スモークの流れ方を（従来の換気

口と基礎。パッキン工法）説明

・・・各7分程度

■セキュリティの場合・・・約20分

◎セキュリティシステム説明動画

・・・約3分

◎商品テモパネルでの動作説明

・・・約10分

■質疑応答・・・10分程度

◎効果・施工・注意点などどんなご質問でも大丈夫です。

納得いくまでご質問ください



全体で約60分

#### 当社技術者 質疑応答

- ・スモークシミュレーション (排気ファンや攪拌・拡散送風機)
- ・ライブ配信、商品説明

#### 技術データ

- ・施工・注意点など
- ・製品説明動画

#### お取引先様 リモート視察






■会議室・デモ機



■セキュリティ商品デモパネルでの動作説明



■攪拌・拡散のスモークシミュレーション

リモート視察に関するお問い合わせは  
担当営業 または 本社営業管理課まで  
092-595-0704

## 既存顧客への新規販売アイテムのご提案

すでに床下換気システムを設置していただいているお客様への定期フォロー（安全点検）、メンテナンスの際に新たなご提案に適したアイテムをご紹介します。テーマは「住まいと家族の安心安全」。小屋裏換気システム、自主警備型ホームセキュリティシステム（事務所・店舗等にもご提案可能です）など事業領域の拡大も是非ご検討ください。

### ①コード短絡ブレーカーや漏電保護プラグの追加

外的要因による床下換気扇の電気トラブルを防止。簡単に追加できます。

### ②フィトンチッドカートリッジ追加

年一回の交換で顧客を定期的にフォロー。床下の臭い・カビ対策に効果的です。

### ③浸水センサー付タイマーST301Sへのバージョンアップ

床下の漏水、近年増加している水害対応としてプザー機能がついて安心です。

### ④小屋裏換気システム

床下は十分に対策されている顧客への提案（事業領域の拡大）小屋裏の湿気・熱気対策は重要です。

### ⑤ホームセキュリティ

防犯警戒・火災警告・緊急通報・見守りの充実した機能（生活領域への提案）。ランディングコストもかからず、施工も簡単です。（電気工事の資格不要）



## 設置顧客への買い替え提案



■旧床下換気扇（パネルタイプ）設置顧客への買い替え提案  
↓旧パネルタイプの床下換気扇は新型プロワータタイプの換気システムへの買い替えをお勧めください。建築基準法を遵守したモデルで、従来型と比較して約5〜7倍の静圧力を誇り、床下の湿気を含む重たい空気を強力に排出します。  
また拡散・攪拌送風機と水蒸気量感知センサー付きハイブリッドコントローラーを組み合わせることで「必要な時に必要な運転」を実現、オプションの浸水センサーを追加すれば床下・床上浸水時にも素早く通電を遮断し安心です。

